

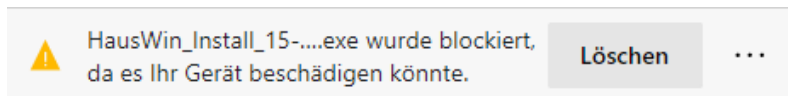


## Kurzanleitung zur Installation der Novalis-Hausverwaltungssoftware :

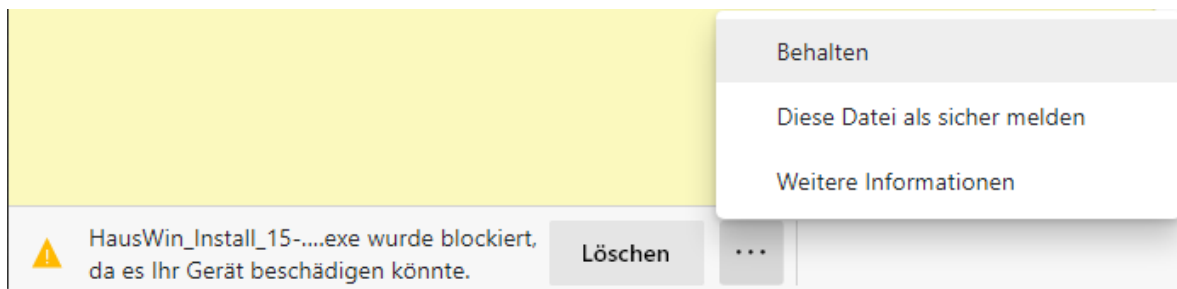
Der Download kann mit folgendem Link ausgeführt werden :

[https://www.novalis-online.de/app/download/5780032036/HausWin\\_Install\\_15-127.exe](https://www.novalis-online.de/app/download/5780032036/HausWin_Install_15-127.exe)


Je nach verwendetem Browser (hier Edge) und installiertem Virenschanner (hier Windows-Defender), wird die Ausführung der Installationsdatei erst einmal blockiert.



Um das Programm dennoch zu installieren, klicken Sie bitte zuerst auf den Button „...“ und danach auf „Behalten“.




Danach auf den Button  neben dem Eintrag „Mehr anzeigen“. Anschließend auf den Link „Trotzdem beibehalten“.

 **Diese App kann ggf. Ihr Gerät beschädigen.** ×

Microsoft Defender SmartScreen hat gemeldet, dass diese App nicht häufig heruntergeladen wird. Sie sollten nur Dateien öffnen, die Sie vertrauen.

Name: HausWin\_Install\_15-127 (2).exe  
Herausgeber: Unbekannt


Weniger anzeigen 

[Trotzdem beibehalten](#)

[Diese App als sicher melden](#)


[Mehr erfahren](#)

**Löschen** **Abbrechen**

 **Diese App kann ggf. Ihr Gerät beschädigen.** ×

Microsoft Defender SmartScreen hat gemeldet, dass diese App nicht häufig heruntergeladen wird. Sie sollten nur Dateien öffnen, die Sie vertrauen.

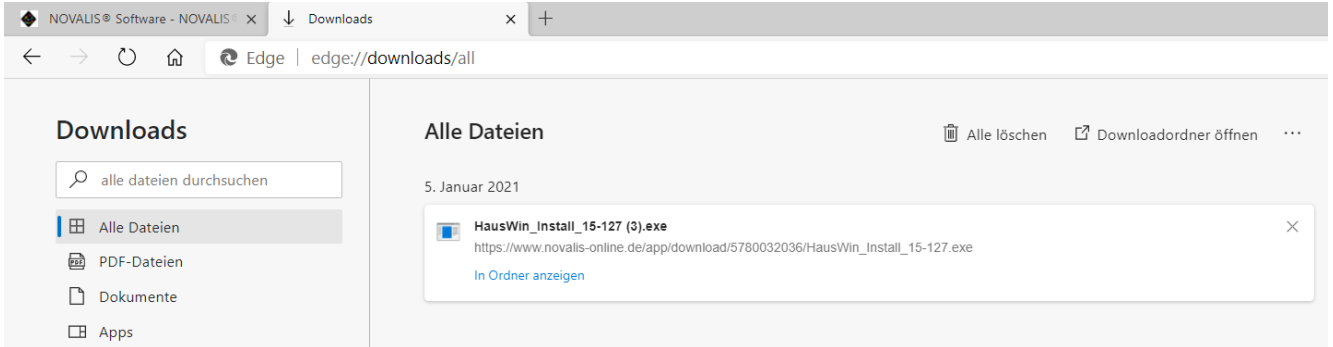
Name: HausWin\_Install\_15-127 (2).exe  
Herausgeber: Unbekannt

Mehr anzeigen 

**Löschen** **Abbrechen**



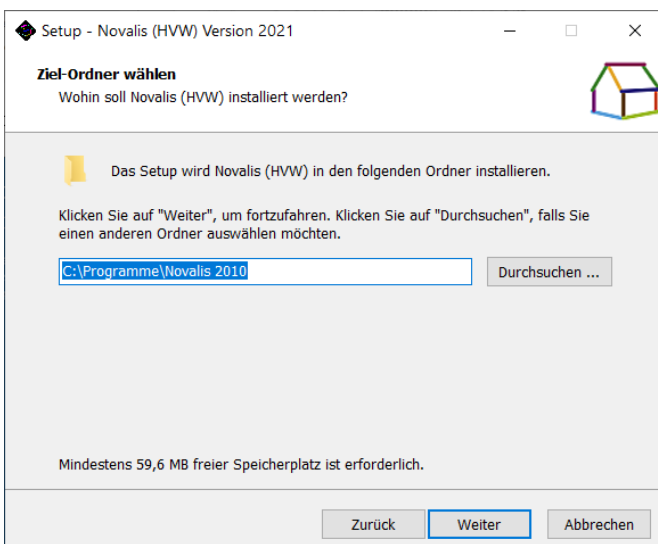
Nach dem Download wird die Installation mit Doppelklick auf die Datei „HausWin\_Install\_15\_127.exe“ gestartet.



Klicken Sie auf „Weitere Informationen“ und danach auf „Trotzdem ausführen“.



Im Anschluss kann das Programm dann regulär installiert werden.



Die für den Betrieb der Software notwendige MS Access-Runtime wird nach Beendigung der Installation automatisch nachgeladen und kann danach ebenfalls installiert werden.

**Hinweis :**

Je nach Bedarf unterstützen wir Sie natürlich gerne mittels TeamViewer-Zugriff bei der Installation der Software.